

# Finanzielle Situation Kreis und Kommunen 2026

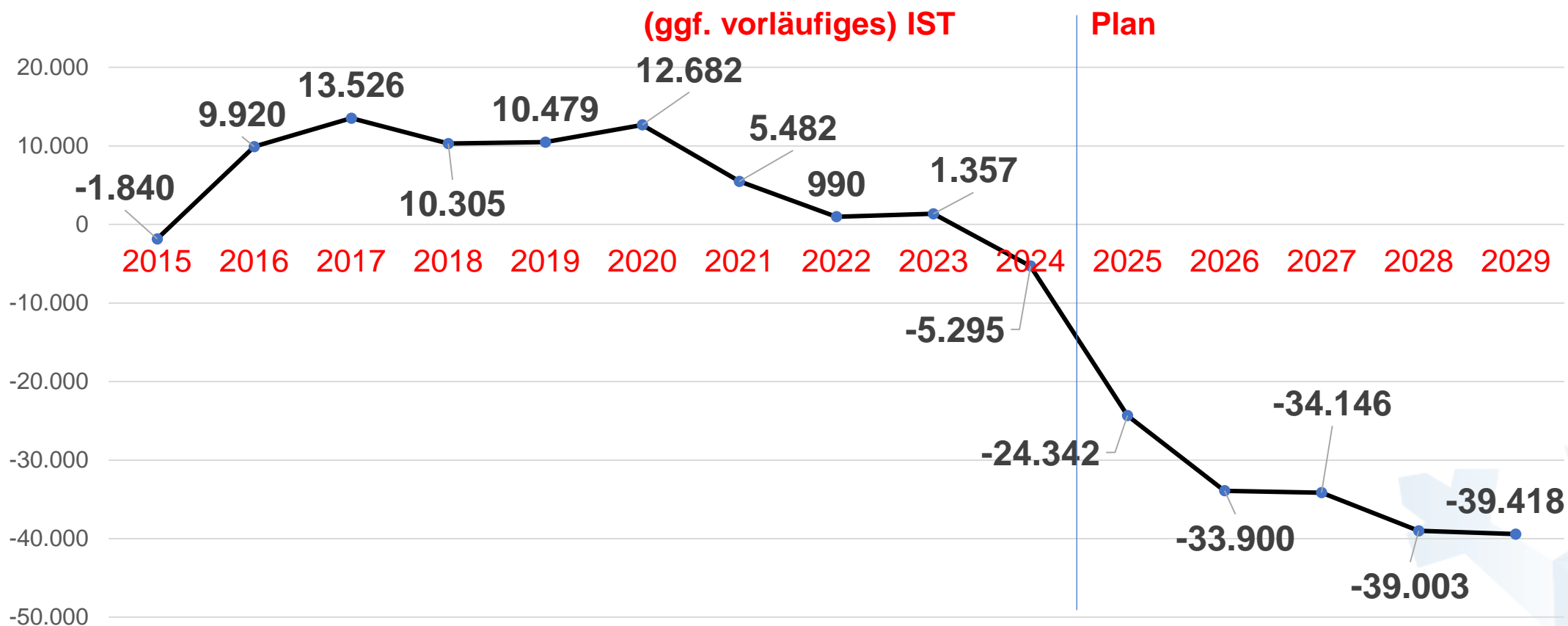
28.10.2025

# Wenig überraschend

| Defizit<br>Ergebnishaushalt | Defizit<br>Finanzhaushalt  |
|-----------------------------|----------------------------|
| <b>33.900.010<br/>Euro</b>  | <b>37.539.850<br/>Euro</b> |

### 3 Entwicklung Ergebnishaushalt 2015-2029 in T€

...und es wird nicht besser...



## Allgemeine Finanzsituation Produktbereiche

| Auszug: Anteilige Mittelverwendung RTK |                                    | Plan-Ergebnis<br>nach ILV 2026<br>in EUR | Anteil in % | Plan-Ergebnis<br>nach ILV 2025<br>in EUR | Anteil in % | Ist-Ergebnis<br>nach ILV 2024<br>in EUR | Anteil in % |
|--|------------------------------------|--|-------------|--|-------------|---|-------------|
| PB 02                                  | Sicherheit u. Ordnung              | 13.618.298                               | 8           | 10.296.762                               | 7           | 6.481.023                               | 5           |
| PB 05                                  | Soziale Leistungen                 | 73.041.224                               | 43          | 71.088.777                               | 45          | 55.046.833                              | 43          |
| PB 06                                  | Kinder-, Jugend u. Familienhilfe   | 53.484.515                               | 31          | 48.933.546                               | 31          | 44.849.911                              | 35          |
| PB 12                                  | Verkehrsflächen- u. Anlagen / ÖPNV | 10.179.740                               | 6           | 7.856.638                                | 5           | 6.811.802                               | 5           |
|  | Übrige 8 Produktbereiche           | 20.969.921                               | 12          | 19.048.966                               | 12          | 15.953.088                              | 12          |
|  |                                    | <b>171.293.698</b>                       | <b>100</b>  | <b>157.224.689</b>                       | <b>100</b>  | <b>129.142.657</b>                      | <b>100</b>  |

***Wir merken uns diese Zahl.*** ←

# **74 % dieses Ausgabevolumens sind Zuschussbedarf aus 2 Bereichen:**

- **Soziale Leistungen**
- **Kinder-, Jugend- und Familienhilfe**

**→ 126 Mio. Euro finanziert der RTK allein für diese Bundesaufgaben. Und es wird jedes Jahr mehr.**

Und es kommen neue (Bundes)aufgaben dazu:

### **Schutz unserer Bürgerinnen und Bürger vor Katastrophen (und sogar Krieg?)**

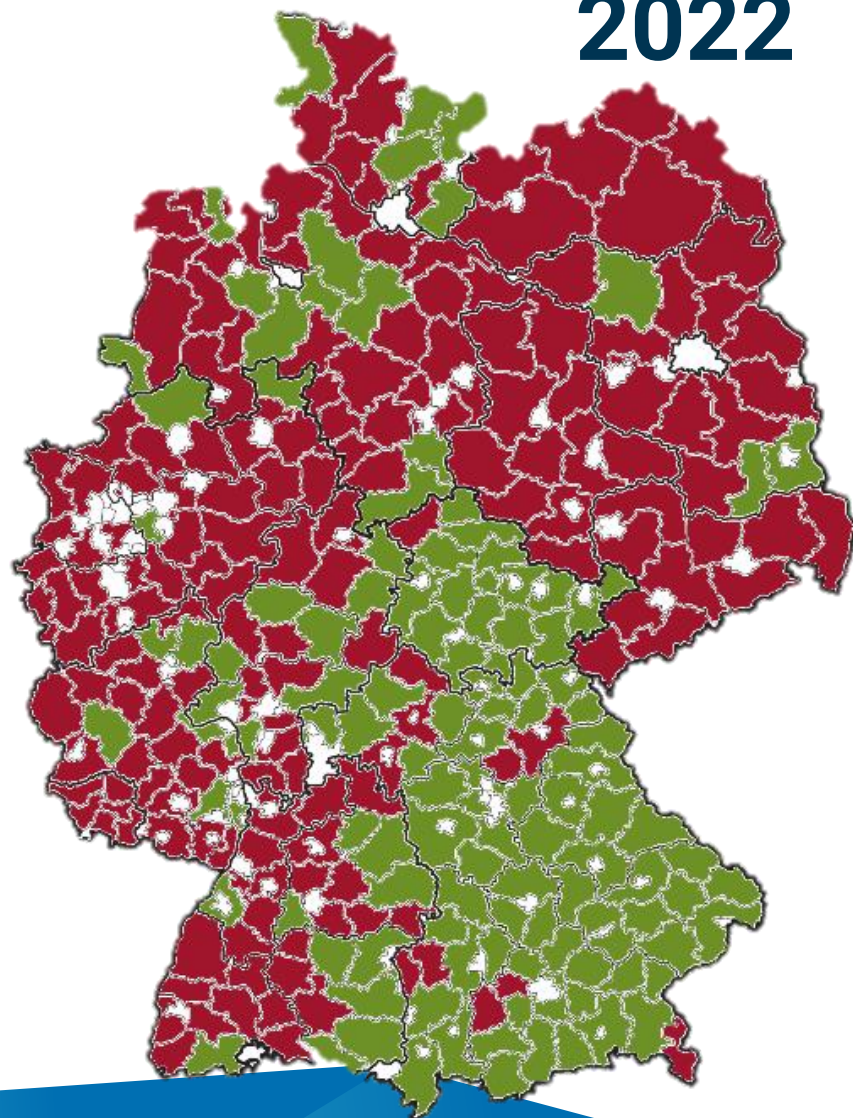
- Übungen
- Schutzkonzepte
- Schutzräume
- Lebensmittelversorgung
- ...

**Geplante Kosten  
2026:**

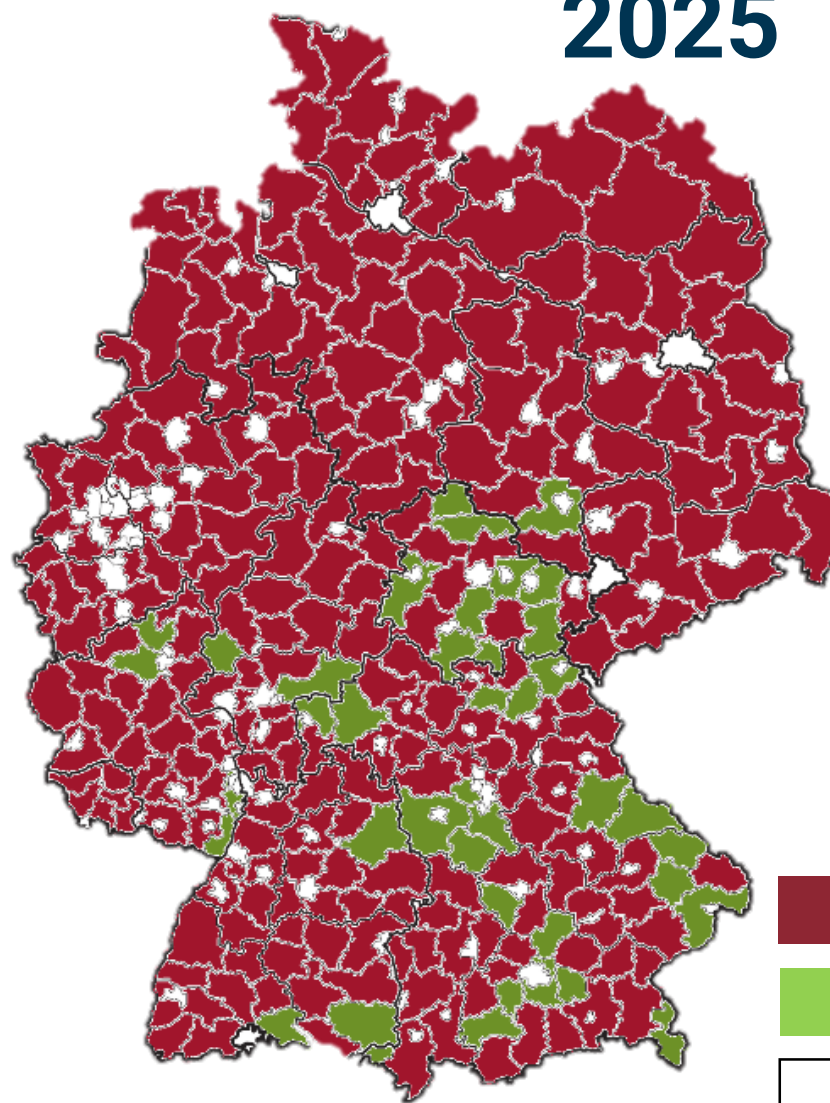
**198.500 €**

**jährliche  
Folgekosten:  
511.650 €**

2022



2025



Defizitärer Haushalt



Ausgeglichener Haushalt



Keine Beteiligung



Prognose für Kommunal финанzen · 05.08.2025

## Kommunalhaushalte kollabieren – bislang undenkbare Verschuldungsspirale droht

Bundesvereinigung der kommunalen

Prognose für Kommunal

Eltville (Kreis Rheingau-Taunus)

### Eltville verhängt Haushaltssperre für 2025

... fehlender Gewerbesteuereinnahmen ist das Defizit im ... höher als erwartet. Der Magistrat hat deshalb ... das für Eltville bedeutet.

Schlangenbad (Kreis Rheingau-Taunus)

### Schlangenbad: Noch immer kein genehmigungs- Haushalt

Nach wie vor ist die Gemeinde Schlangenbad zur vorläufig Haushaltsführung verpflichtet. Das wird sich auch über die Sommerpause hinweg nicht ändern.

de veröff-  
Taunusstein (Kreis Rheingau-Taunus)

### Taunusstein: Minus im Haushaltsentwurf auf Rekord-Niveau

Die Krise unter den Kommunen trifft Taunusstein mit voller Wucht: Das Defizit im Entwurf für den Haushalt ... kommende Jahr ist so ...

Walluf (Kreis Rheingau-Taunus)

### Bürgermeister sperrt Wallufer Haushalt

... Wallufer Haushalt ist höher als ... Stavridis verhängt da ... auf bedeut

Oestrich-Winkel (Kreis Rheingau-Taunus)

### In Oestrich-Winkel gilt wieder eine Haushaltssperre

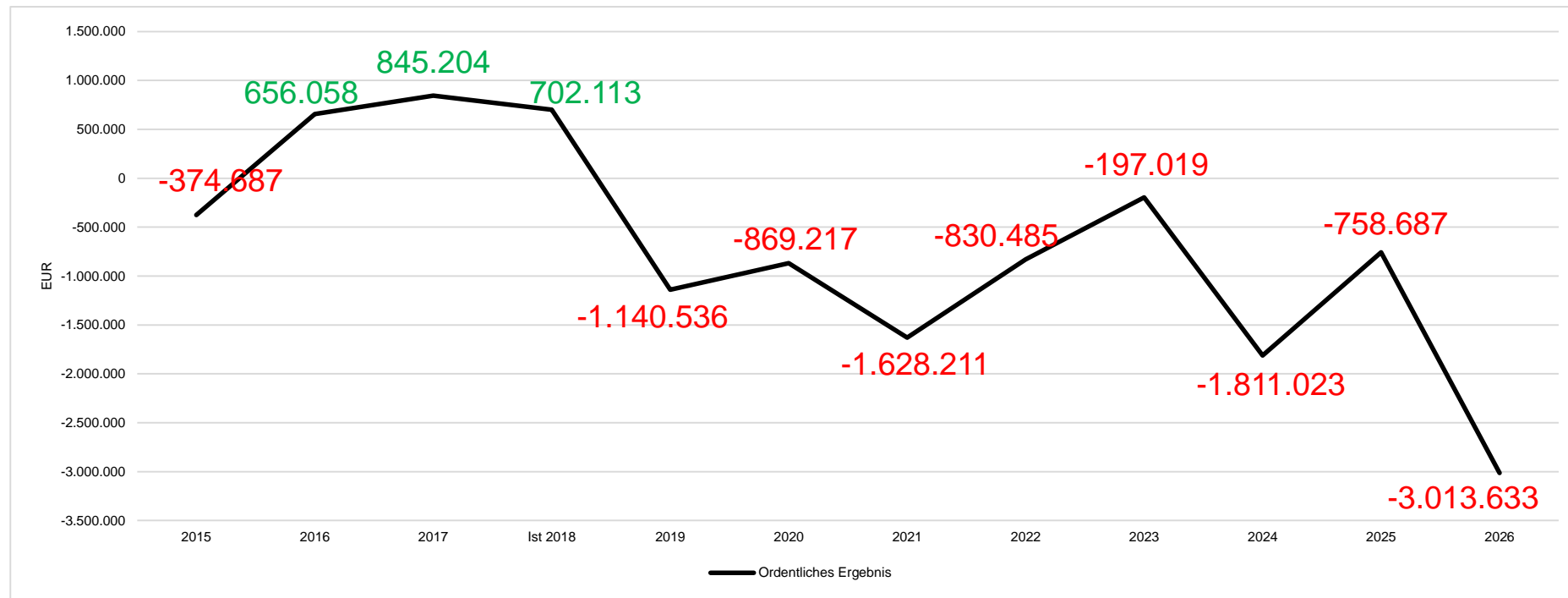
Warum der Magistrat abermals von diesem Instrument Gebrauch gemacht hat und wie es mit den Finanzen in Oestrich-Winkel nun weitergehen soll.

...das Thema „Defizit“  
erreicht die Städte und  
Gemeinden!

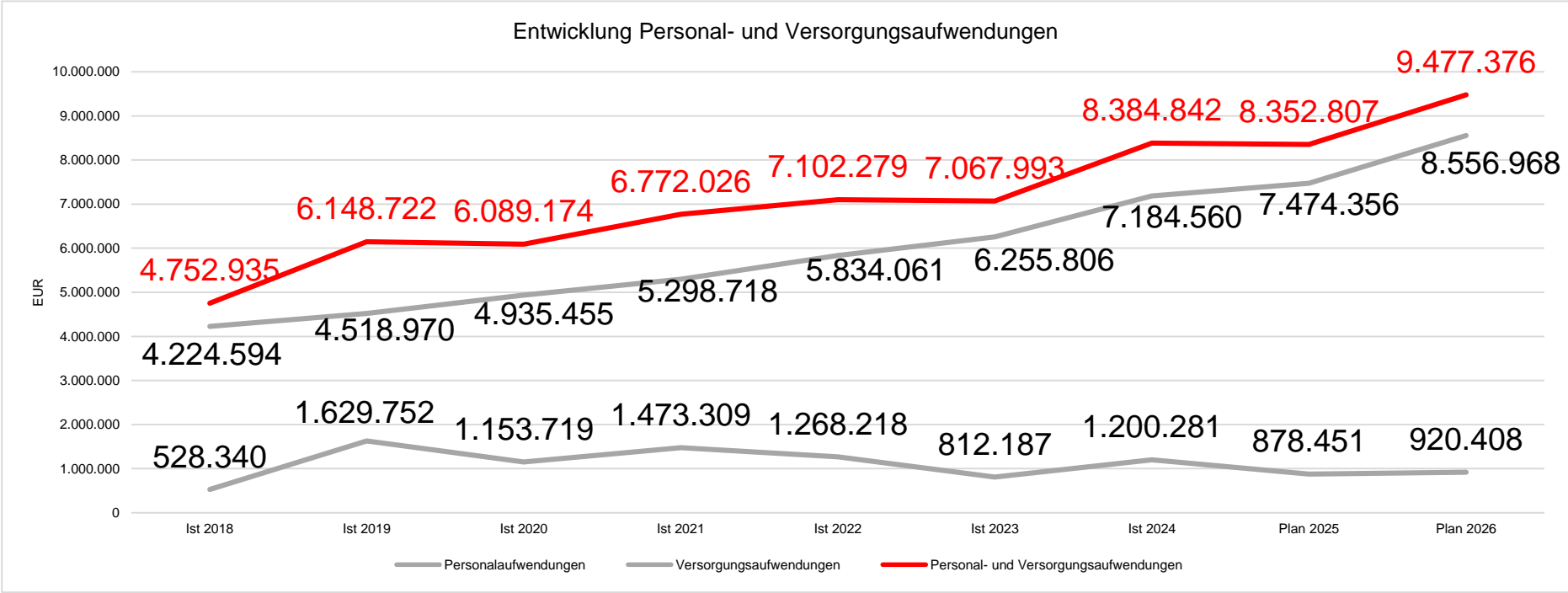




# Entwicklung des ordentlichen Ergebnisses



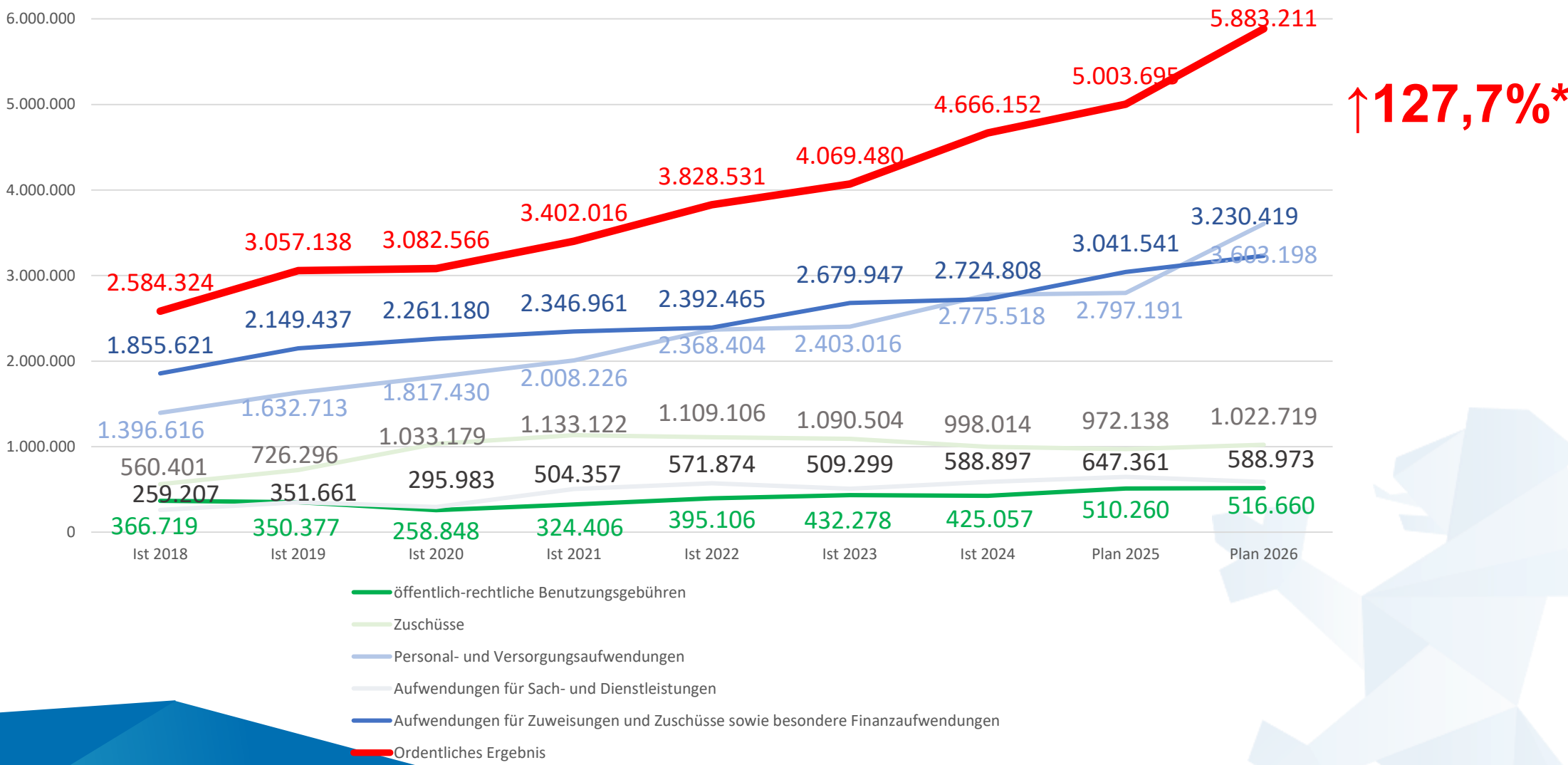
# Entwicklung der Personalkosten



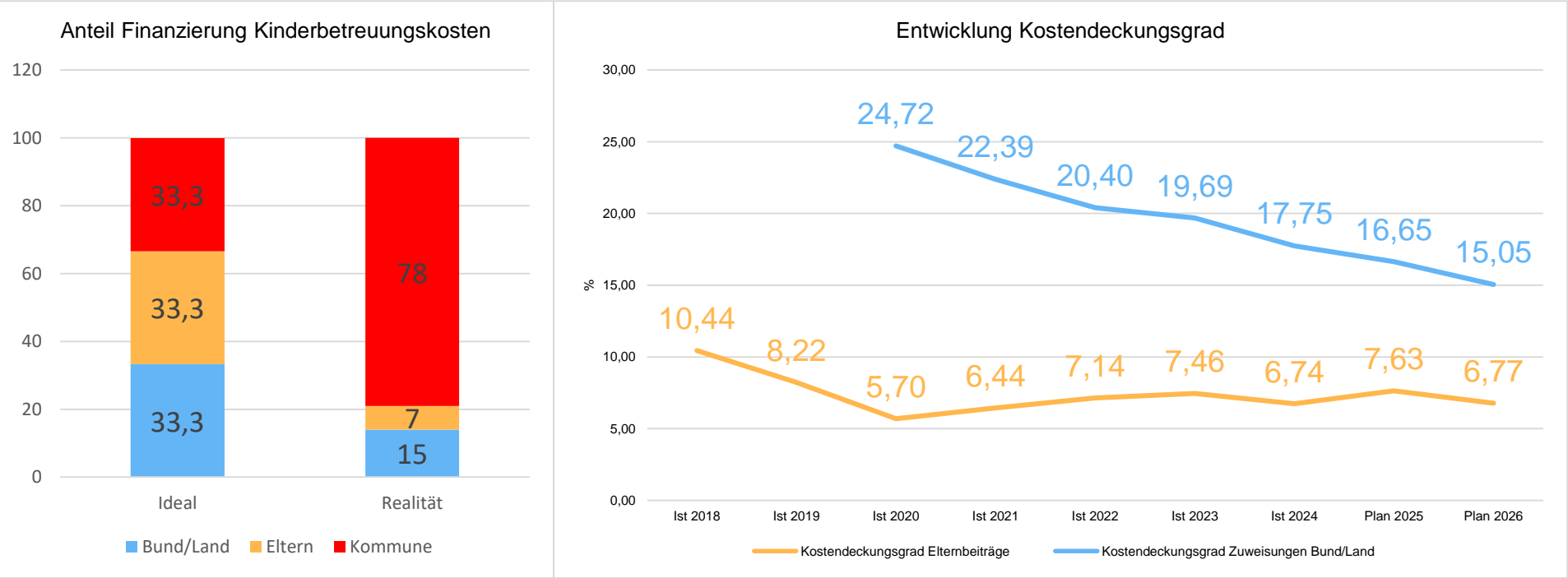
↑99,4%\*

\* Der Stellenaufwuchs im Vergleichszeitraum betrug nur 68,5%.

# Entwicklung Kinderbetreuungskosten



# Entwicklung der Kinderbetreuungskosten

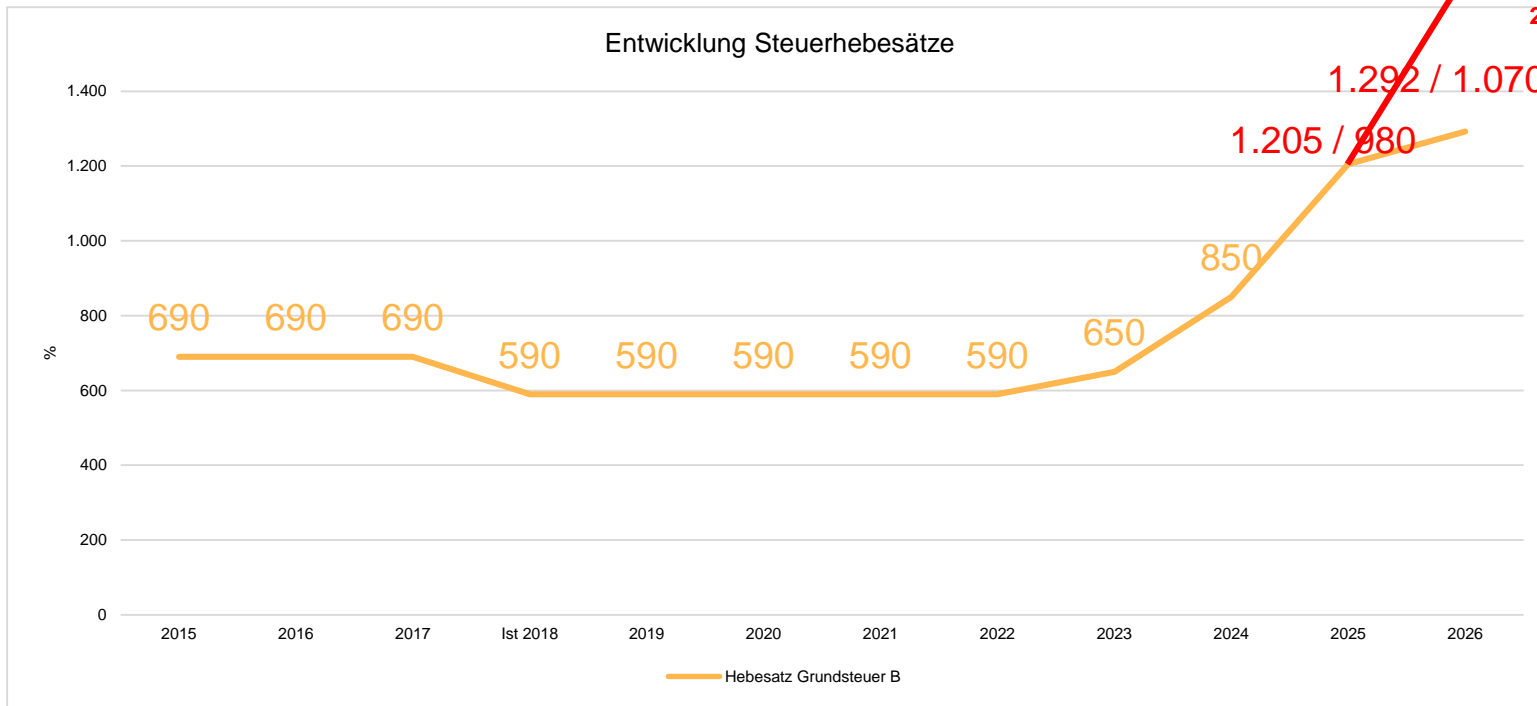


2,4\*

**\* Als Kommune zahlen wir 2,4-mal so viel wie ursprünglich angedacht.**  
**\* Den Anteil der Eltern auf ein Drittel zu erhöhen käme fast einer Verfunffachung der Gebühren gleich. 2025 erfolgte bereits eine 10%ige-Erhöhung**

**Mal angenommen...  
... also rein hypothetisch!!!**

# Entwicklung der Steuersätze Grundsteuer B



**~437.000 = 100 Hebesatzpunkte GrSt. B**

**Aktuelles Defizit 2026 (gepl.): ~ 3 Mio. Euro**

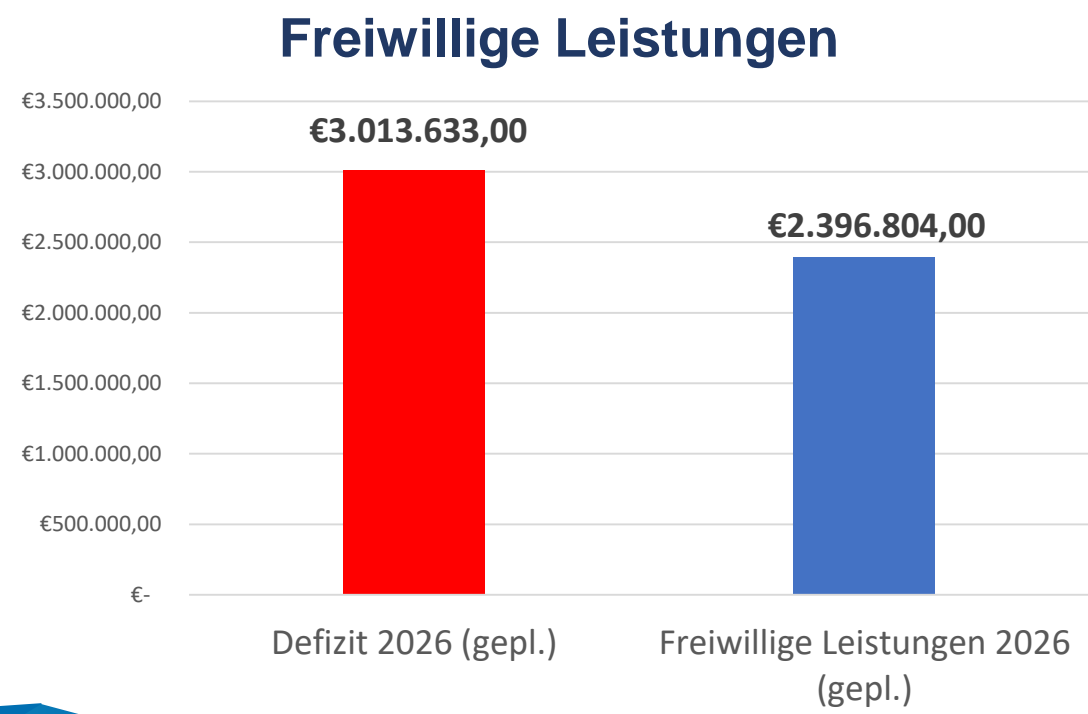
**3 Mio. Euro = ~700 Hebesatzpunkte**

**700 Hebesatzpkt. Neu  
+ 980 Hebesatzpkt. Alt  
= 1.680 Hebesatzpkt. (2.065 altes System)**

**→ 60% Erhöhung GrSt. B von 2025/2026**

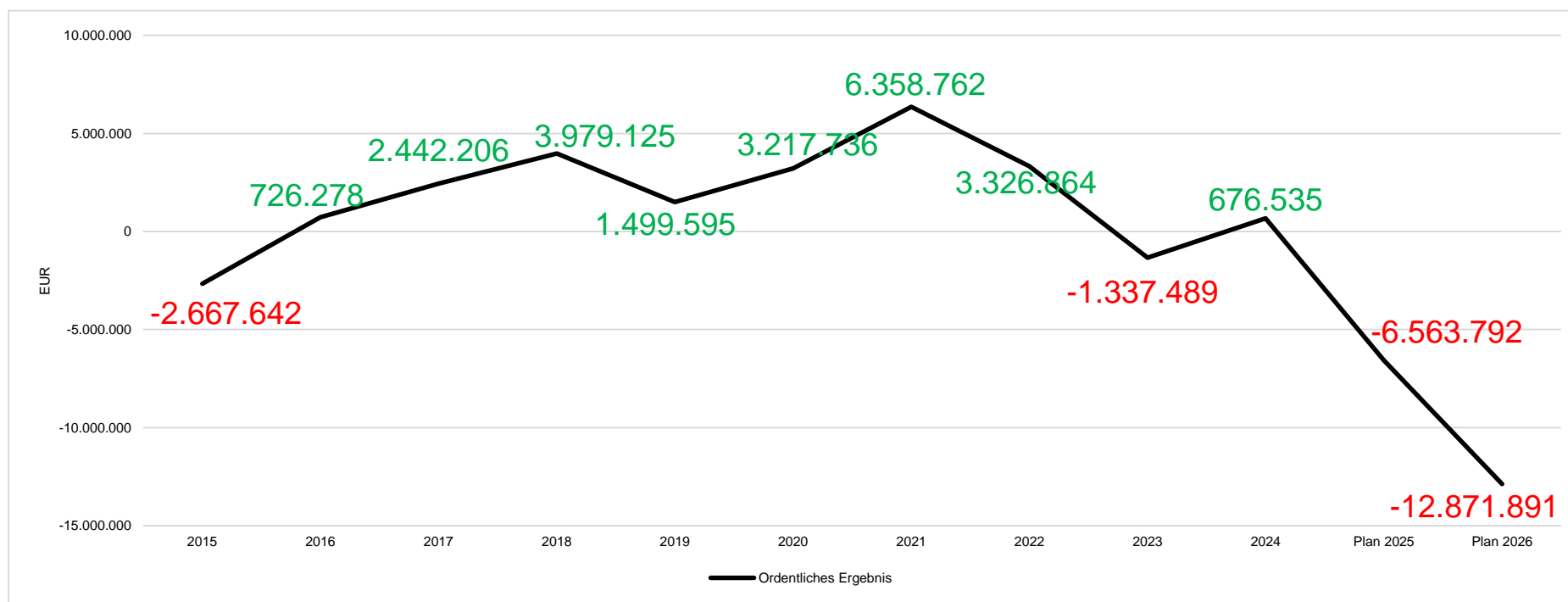
**→ >300% Erhöhung GrSt. B von 2023/2026**

# Sparen als Alternative?

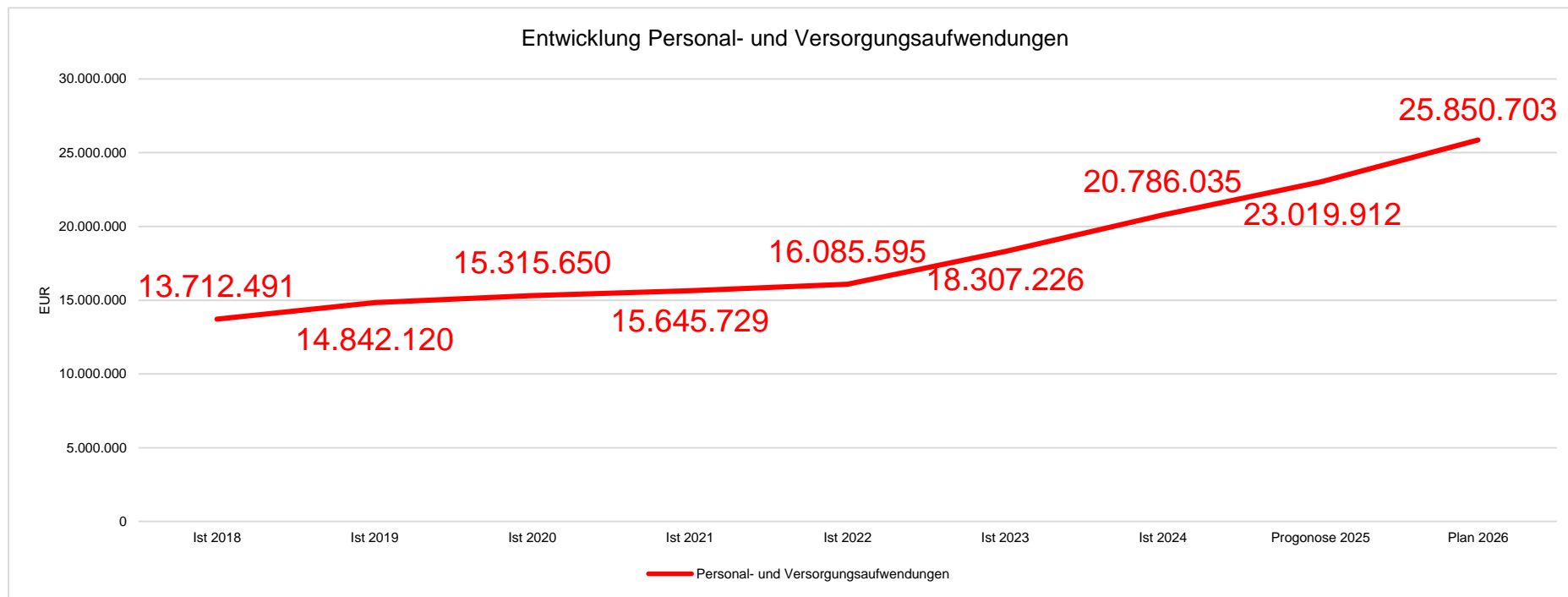




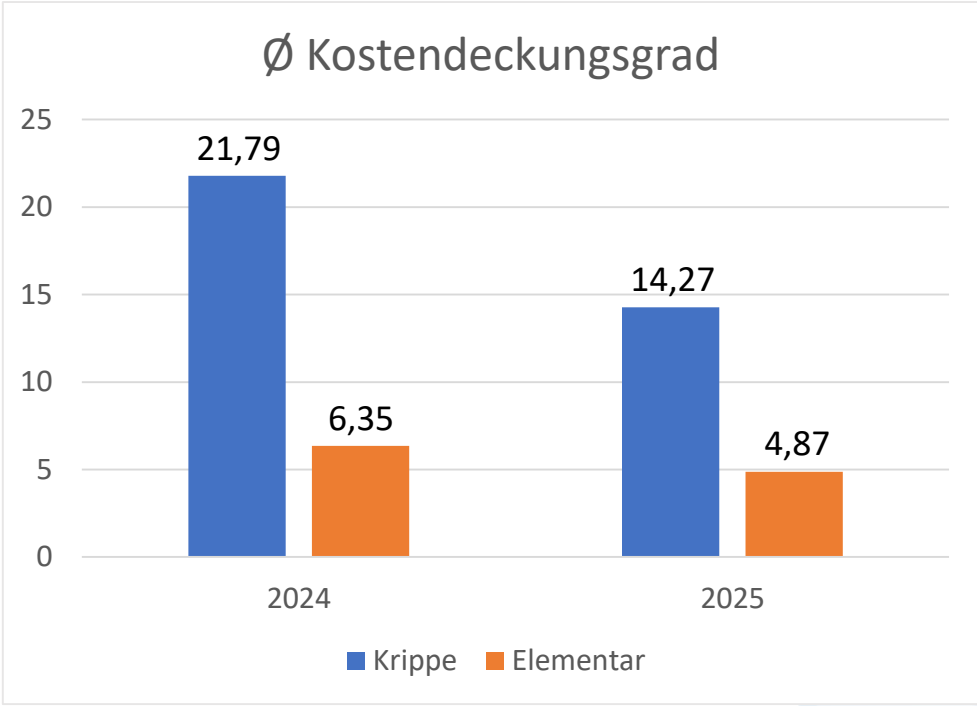
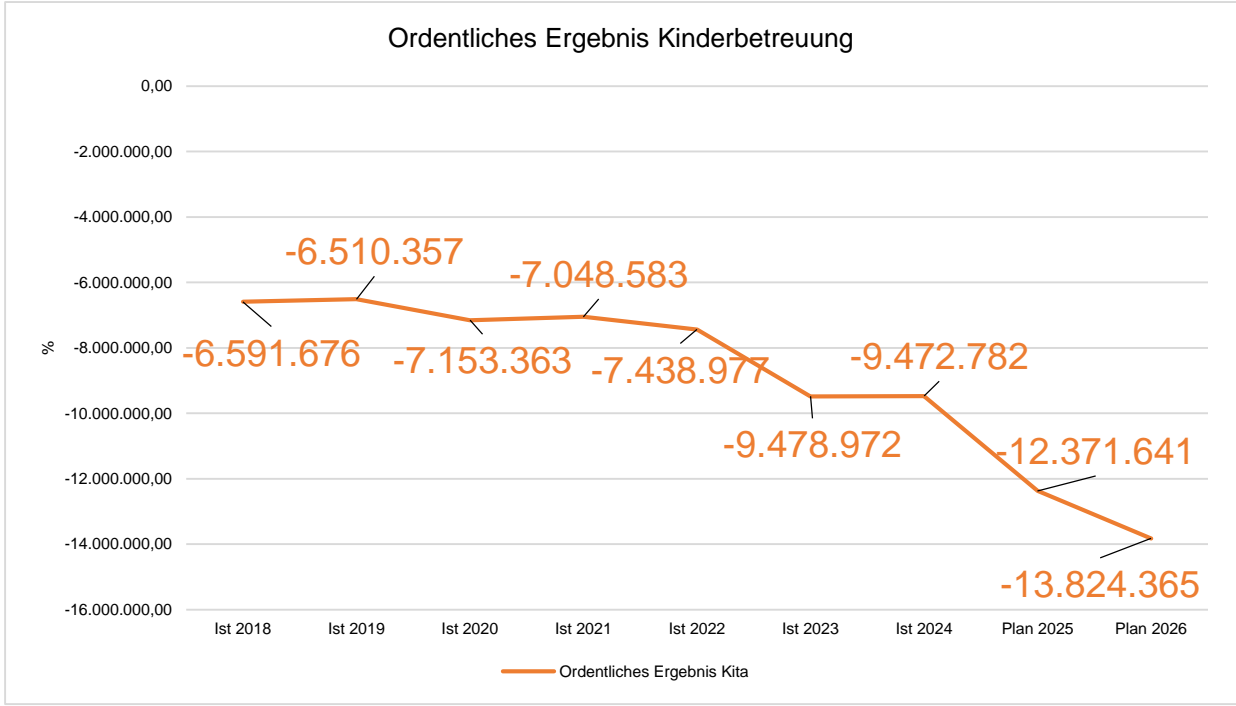
# Entwicklung des ordentlichen Ergebnisses



# Entwicklung der Personalkosten

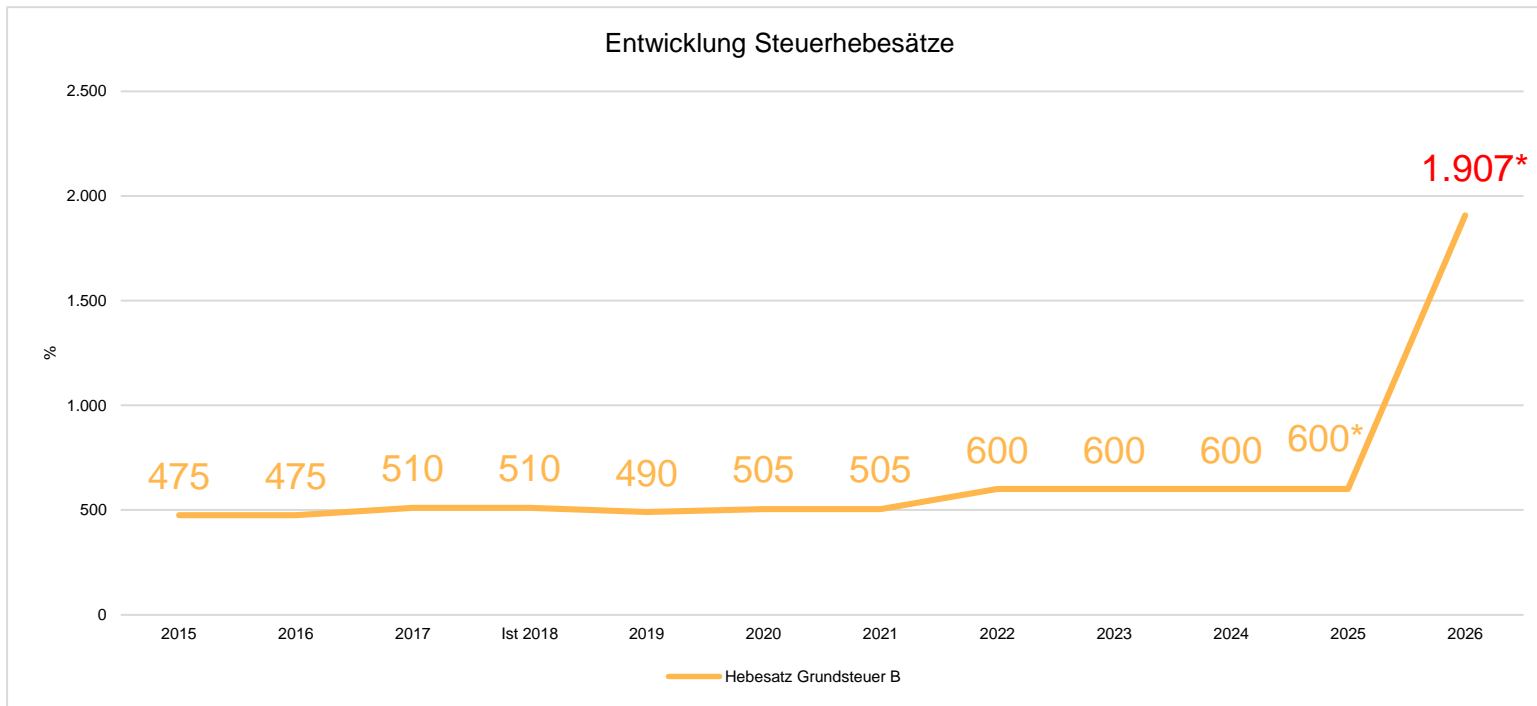


# Entwicklung der Kinderbetreuungskosten



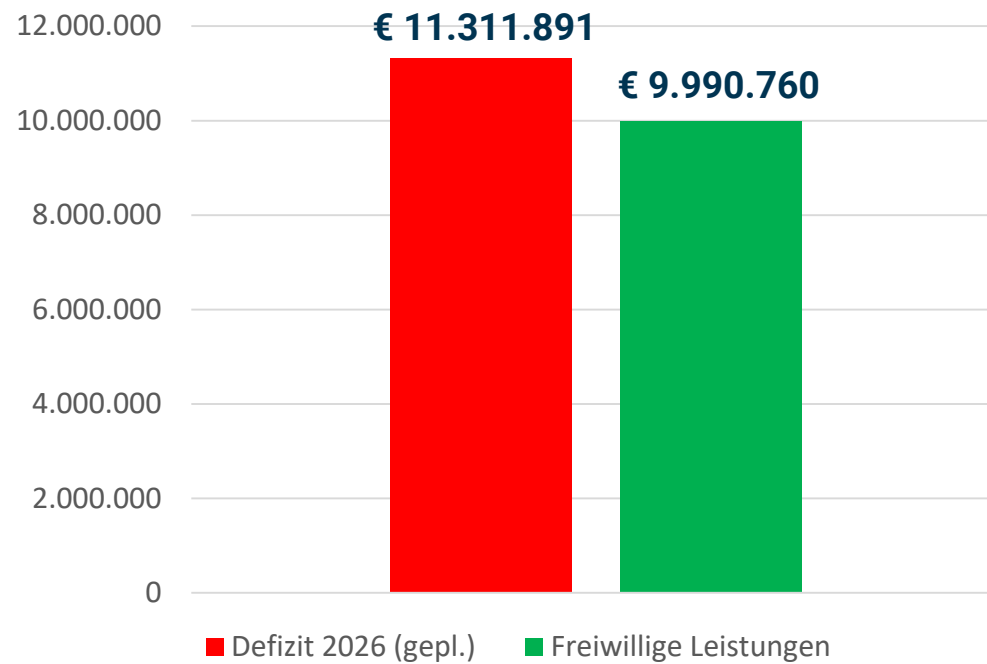
# Entwicklung der Steuersätze

Mal angenommen...  
... also rein hypothetisch!!!



**\* Hebesätze nach altem System. Nach neuem:**  
**2025: 670 %**  
**2026: 2.130 %**

# Sparen als Alternative?



- ! Echte Konnexität durch den Bund.
- ! Starke Finanzausstattung der Kommunen statt Förderchaos.
- ! Begrenzung/Rückbau von Standards.
- ! Zentral durch den Bund finanzierte & organisierte Verwaltungsdigitalisierung.



# 17 KOMMUNEN + 1

